

## Panduan Menggunakan Aplikasi Beasiswa Kabupaten Humbang Hasundutan

Untuk menggunakan **Aplikasi Beasiswa tingkat SMA**, mohon untuk mempersiapkan *file softcopy* untuk nantinya diupload dalam aplikasi. Beberapa file softcopy yang harus dipersiapkan, antara lain:

1. Kartu Keluarga,
2. Kartu Pelajar,
3. Pas *photo* Siswa,
4. Rapor Semester *scan* dalam 1 *file .pdf*,
5. Piagam Prestasi,
6. Halaman awal Buku Rekening,
7. Surat Permohonan,
8. Surat Pernyataan Tidak Menerima Beasiswa Dari Pihak Lain,
9. Surat Keterangan Berkelakuan Baik dari Kepala Sekolah,
10. Surat Keterangan Domisili dari Lurah/Kepala Desa,
11. Surat Pernyataan Kebenaran Data Oleh yang Bersangkutan.

Harap gunakan *email* yang aktif, karena pengumuman akan di kirimkan via *e-mail*

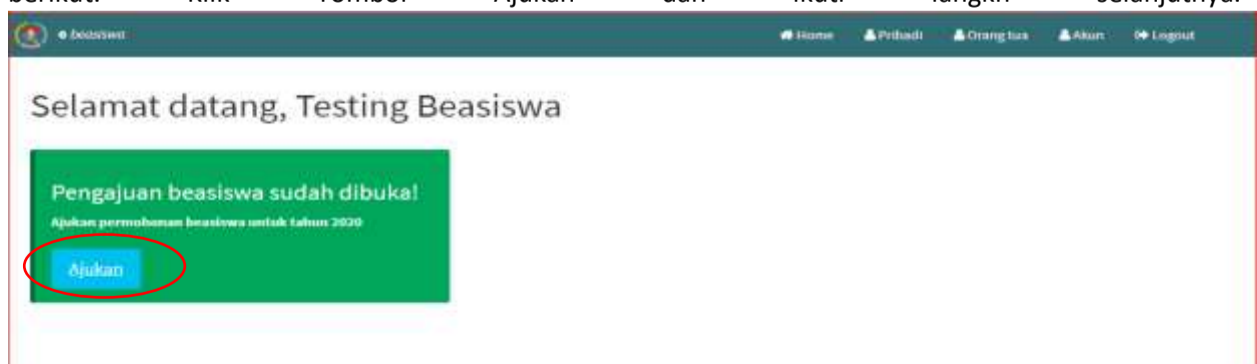
Langkah – langkah yang harus dilakukan adalah :

1. Untuk mengakses aplikasi permohonan beasiswa, kunjungi halaman <https://beasiswa.dispen.humbanghasundutankab.go.id/> , halaman akan tampil sebagai berikut :

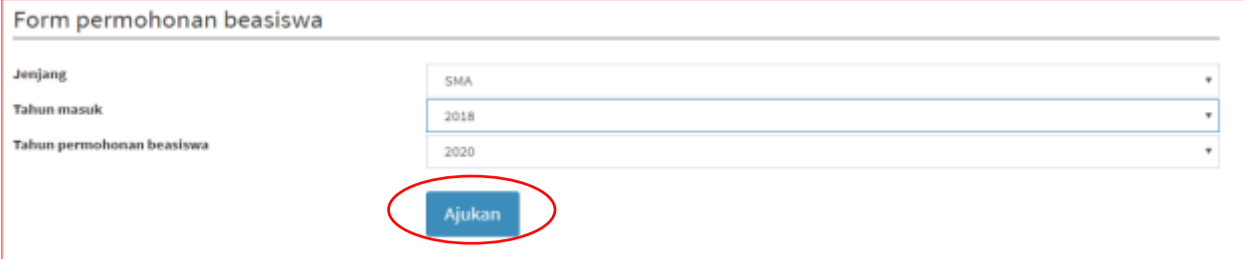


2. Jika sudah berhasil membuka website, klik tombol Daftar untuk membuat account terlebih dahulu.

3. Isi **Nama Lengkap**, **email**, **password** lalu klik daftar. Jika berhasil mendaftar maka akan tampil seperti berikut. Klik Tombol **Ajukan** dan ikuti langkah selanjutnya.



- Isi data Jenjang Pendidikan, Tahun Masuk dan tahun Permohonan Beasiswa. Lalu klik tombol ajukan setelah data sudah benar-benar sesuai.

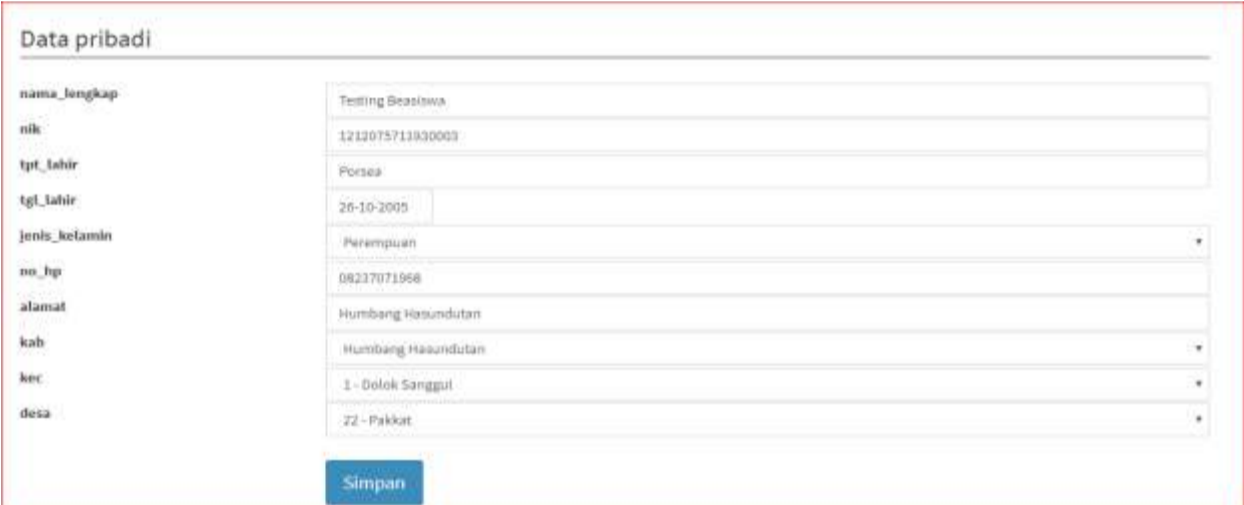


- Setelah itu, klik tombol Lengkapi Berkas untuk melanjutkan proses pengisian Permohonan Beasiswa.



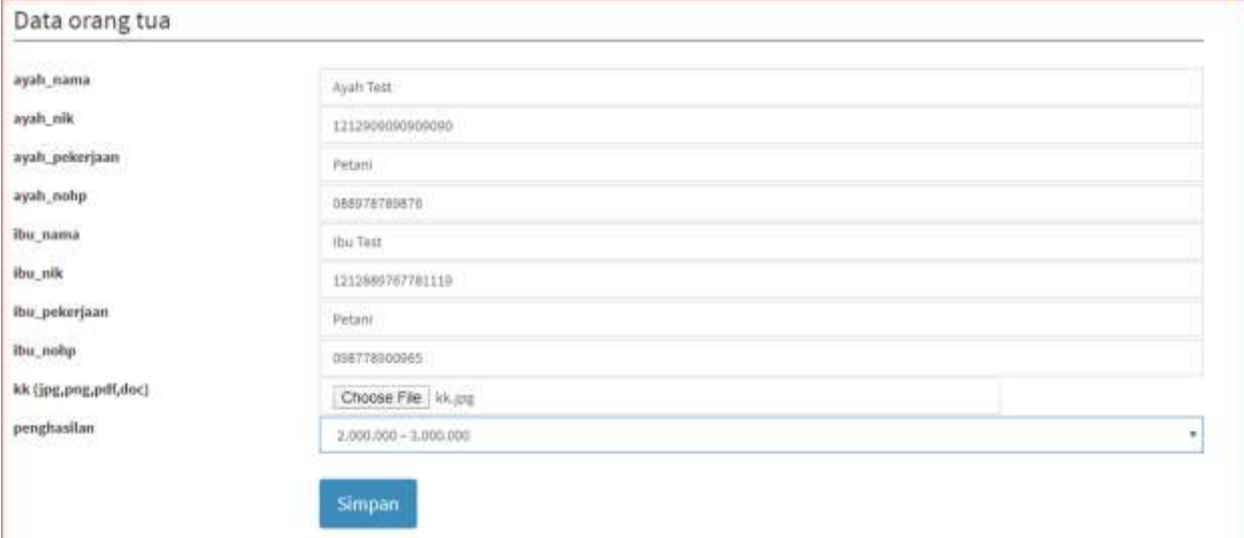
Isi data Pribadi Pemohon terlebih dahulu.

- Klik menu **Pribadi**, Lalu ubah data.



Isi data sesuai data Pemohon. Jika pengisian data sudah sesuai, klik tombol selesai.

- Klik menu **Orang Tua**, Lalu Ubah data.



Isi data Orang Tua Pemohon. Jika pengisian data sudah sesuai, klik tombol selesai.

## Jika pengisian data Pribadi dan Orang tua sudah selesai, klik Home lalu klik Tombol Lengkapi Berkas.

1. Lengkapi **Data Sekolah, Prestasi, Buku Rekening** dan **Dokumen Pelengkap**. Ingat, isi data dengan benar dan pastikan semua data telah diisi sesuai dengan format yang di persyaratkan di *website*.

Home

Sekolah

Prestasi

Buku Rekening

Dokumen Pelengkap

### Permohonan beasiswa

Status pengajuan beasiswa: Lengkapi berkas

Jenjang: SMA

Tahun permohonan beasiswa: 2020

Periksa kembali pengisian data anda, jika data sudah benar silahkan klik tombol **Simpan dan kirim**

2. Untuk Isian data Sekolah, Klik Tombol Ubah data, lalu isi data dengan teliti dan upload file Kartu Pelajar dan Foto dalam *file* .jpg dan file rapor dalam *file* .pdf. Untuk Asal sekolah SMP, jika data SMP belum tersedia di sistem, Pilih isian **Lainnya** dan **Ketik asal SMP** pemohon. Jika sudah selesai klik tombol simpan.

Home

Sekolah

Prestasi

Buku Rekening

Dokumen Pelengkap

### Data sekolah

sekolah: SMA N 2 Soporung Bafige

jurusan: IPA

kelas: XI

asal\_sekolah: SMP NEGERI 1 PARKAT

kartu\_pelajar: Choose File: kartu.mhs.jpg

foto\_slowa: Choose File: 34.jpg

file\_rapor: Choose File: [redacted].pdf

**Simpan**

3. Lanjutkan ke isian Prestasi jika ada, kalau tidak ada dapat di kosongkan.
4. Untuk isian Buku Rekening, klik Ubah data lalu Isi data buku rekening. Harap di perhatikan bahwa hasil scan buku rekening dapat di baca.
5. Untuk isian Dokumen Pelengkap, klik **ubah data**. Untuk masing-masing data Dokumen Pelengkap, silahkan download terlebih dahulu format yang sudah tersedia. Lalu isi sesuai data pemohon. Jika data pemohon sudah sesuai, upload kembali data tersebut dan klik tombol **simpan**. Harap di perhatikan jenis file yang di upload harus sesuai dengan file yang ditentukan oleh sistem yaitu **jpg,png,pdf,doc**.
6. Jika pengisian sudah selesai, harap dipastikan kembali apakah data sudah sesuai dengan data pemohon dan orang tua pemohon. Jika seluruh pengisian data sudah selesai klik tombol Home, lalu Klik tombol Simpan dan Kirim. Jika data sudah dikirim, maka data tidak dapat diubah kembali.

## Selamat datang, Testing Beasiswa

Status pengajuan beasiswa: Terdaftar

Jenjang: SMA

Tahun beasiswa: 2020

**Detail**

Pengumuman akan diumumkan melalui *website* resmi Kabupaten Humbang Hasundutan. Silahkan cek berkala email yang didaftarkan pada saat proses awal mendaftar, karena jika ada berkas yang tidak lengkap/tidak jelas, komunikasi antara *admin* dan pemohon akan dilakukan secara *online* menggunakan *email* yang sudah pemohon gunakan untuk mendaftar sebelumnya.

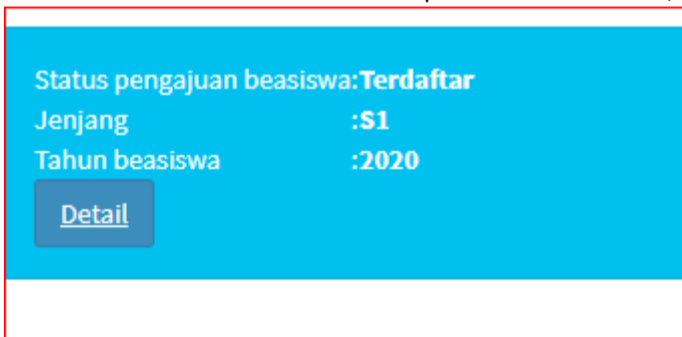
Jika ada file yang perlu diperbaiki maka akan di email oleh admin seperti berikut:



Login kembali ke <https://beasiswa.dispen.humbanghasundutankab.go.id/> lalu perbaiki data sesuai pemberitahuan via email.



Pilih tombol Lengkapi berkas. Jika data sudah diperbaiki, maka klik Simpan dan Kirim. Setelah itu admin akan melakukan verifikasi berkas pemohon kembali, pastikan status berubah menjadi **terdaftar**.



-----end-----